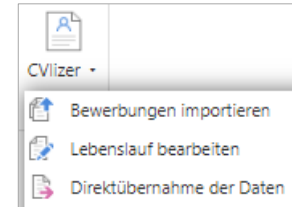


2 Die Parsing-Toolbar

Unter dem Menüpunkt „Klassifizierung und Parsing“ im Hauptmenüpunkt „Recruiting“ sowie im Formular „Bewerbungen“ (Menüpunkt *Bewerberdaten* -> Tab *Bewerbungen* -> Link *Details*) wird für die Funktion „CVlizer“ ein Dropdown-Button angezeigt mit folgenden Möglichkeiten:



Bewerbungen importieren

Eine oder mehrere Bewerbungsmappen auswählen und diese importieren (siehe **3 E-Mail-Bewerbungen einlesen**).



Lebenslauf bearbeiten

Den Lebenslauf der aktuellen Bewerbung aus den externen Dokumenten bearbeiten (siehe **5 Lebenslauf parsen**)



Direktübernahme der Daten

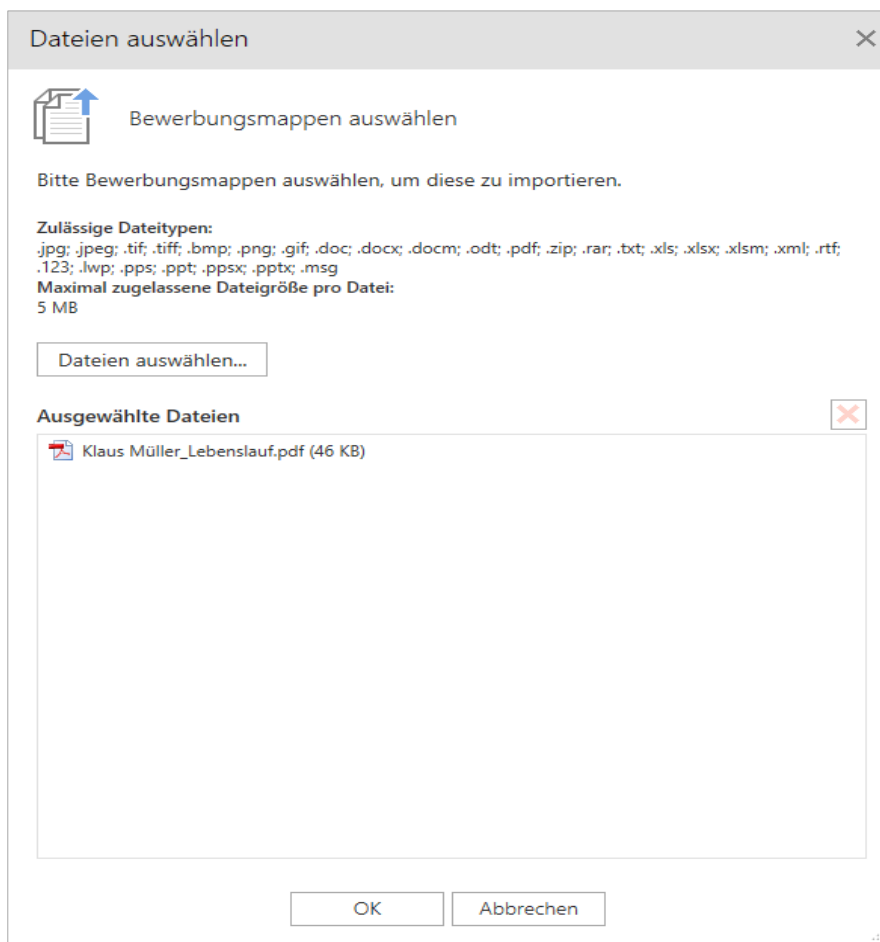
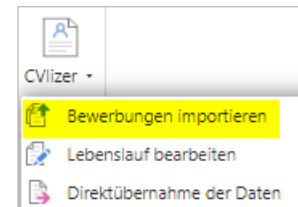
Die gespeicherten Daten übernehmen, ohne den Lebenslauf mit der Parsing-Funktion auszulesen (siehe **6 Bewerbung direkt übernehmen**).

3 E-Mail-Bewerbungen einlesen

Im Unternehmen eingegangene E-Mail-Bewerbungen werden durch manuelles Hochladen einer einzelnen Datei aus dem Datei-Explorer in die perbit.cloud eingelesen.

Hierfür wählen Sie den Menüpunkt „Klassifizierung und Parsing“. Klicken Sie in der Toolbar auf „Bewerbungen importieren“.

Wählen Sie eine oder mehrere Dateien aus dem Datei-Explorer aus (Button „Dateien auswählen“).



Mit einem Klick auf „OK“ werden die ausgewählten Dateien hochgeladen.

Eine Übersicht über alle noch nicht bearbeiteten Parsing-Bewerbungen zeigt das Formular „Klassifizierung und Parsing von Bewerbungen“:

Im oberen Bereich des Formulars befindet sich eine Toolbar mit den aus anderen Formularen bekannten Funktionen (Such-Agent, Navigation, diverse Funktionen zum Bearbeiten des Datensatzes, Filter- und Sortiermöglichkeiten). Hier sind auch die bereits beschriebenen Parsing-Funktionen aufrufbar (siehe **2 Die Parsing-Toolbar**).

Klassifizierung und Parsing von Bewerbungen

Hinweis:
Hier können Sie alle noch nicht geparsen Dokumente bearbeiten. In der Toolbar haben Sie die Möglichkeit, neue Bewerbungen hochzuladen. Das System ergänzt selbständig bestehende Bewerberstammdaten oder legt neue Datensätze für die geparsen Bewerbungsunterlagen an.

Suche starten | Suche | Navigation | Datensatz | Bearbeiten | CVLizer

Unbearbeitete Parsing-Bewerbungen

| Name | Vorname | E-Mail | Bezeichnung Ausschreibung | Eingang der Bewerbung | Bewertung |
|------------|---------|--------------------------|---------------------------|-----------------------|-----------|
| Burwall | Christa | Christa.Burwall@mail.com | Ausschreibung auswählen | 28.08.2018 | |
| Müller | Klaus | klaus-mueller123@gmx.de | Ausschreibung auswählen | 28.08.2018 | |
| Mustermann | Markus | MaMustermann123@gmx. | Ausschreibung auswählen | 28.08.2018 | |

Externe Dokumente der ausgewählten Bewerbung

| Dokument | Dateiname | Dokumentart |
|----------|-------------------------|-------------|
| | Anschreiben Burwall.pdf | Anschreiben |
| | Lebenslauf.pdf | Lebenslauf |

E-Mail-Anschreiben

Christa Burwall
Karl-Marx Str 234
64665 Alsbach-Hähnlein
Christa.Burwall@mail.com

perbit Service AG
Siemensstraße 31
48341 Altenberge

Alsbach-Hähnlein, 12.12.2017

Bewerbung um einen Ausbildungsplatz zur Bürokauffrau

Sehr geehrte Damen und Herren,

vielen Dank für das freundliche Telefonat gestern. Sie haben mir mitgeteilt, dass Sie Ihr Team kontinuierlich ausbauen und immer auf der Suche nach neuen Mitarbeitern und Auszubildenden sind. Daher bewerbe ich mich um einen Ausbildungsplatz zur Bürokauffrau.

Über eine positive Rückmeldung würde ich mich sehr freuen.

Mit freundlichen Grüßen

Das Formular besteht aus drei Bereichen: Im oberen Teil ist eine **Tabelle aller unbearbeiteten Parsing-Bewerbungen** mit Namen und Vornamen des Bewerbers, dessen E-Mail-Adresse und dem Eingangsdatum der Bewerbung (inklusive Uhrzeit) abgebildet. Die **Bezeichnung der Ausschreibung** muss hier noch **manuell nachgetragen** werden, da die Stellenausschreibungsnummer beim Import nicht zugeordnet werden kann. Klicken Sie dazu in das Tabellenfeld und wählen aus der Auswahlliste die entsprechende Ausschreibung aus.

Unbearbeitete Parsing-Bewerbungen

| Name | Vorname | E-Mail | Bezeichnung Ausschreibung | Eingang der Bewerbung | Bewertung |
|------------|---------|--------------------------|--|-----------------------|------------|
| Burwall | Christa | Christa.Burwall@mail.com | Ausschreibung auswählen | 28.08.2018 | |
| Müller | Klaus | 00000105 | Anwendungsentwickler (m/w/d) | 01.12.2018 | 28.08.2018 |
| Mustermann | Markus | <bitte angeben> | Ausschreibung auswählen | | 28.08.2018 |
| | | 00000006 | Bilanzbuchhalter (m/w/d) | 01.11.2018 | |
| | | 00000107 | Exportsachbearbeiter (m/w/d) | 01.02.2019 | |
| | | 00000109 | Hausmeister Produktionshallen (m/w/d) | 01.03.2019 | |
| | | Initiativbewerbung | Initiativbewerbung | | |
| | | 00000003 | kfm. Mitarbeiter für den Bereich Marketing (m/w/d) | 01.12.2018 | |
| | | 00000007 | Personalsachbearbeiter (m/w/d) | 01.02.2019 | |
| | | 00000010 | Sachbearbeiter Einkauf (m/w/d) | 01.03.2019 | |
| | | 00000101 | Sekretär der Geschäftsführung (m/w/d) | 01.11.2018 | |

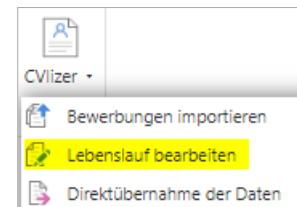
Im unteren Bereich des Formulars sind die externen Dokumente zu der in der Tabelle ausgewählten Bewerbung aufgelistet. Klicken Sie auf das jeweilige Symbol (), um sich das ausgewählte Dokument anzusehen.

Auf der rechten Seite des Formulars wird Ihnen das E-Mail-Anschreiben angezeigt.

5 Lebenslauf parsen

Mit dem Import der Bewerbung wird der Lebenslauf geparkt.

Die Ergebnisse des Parsings können Sie über „Lebenslauf bearbeiten“ in der Toolbar des Formulars „Klassifizierung und Parsing von Bewerbungen“ bzw. im Formular „Bewerbungen“ (Menüpunkt *Bewerberdaten* -> Tab *Bewerbungen* -> Link *Details*) aufrufen. Dabei werden die Parsing-Ergebnisse in einem Formular (rechts) dem Original-Lebenslauf (links) gegenübergestellt und können bei Bedarf in dem Formular bearbeitet werden.



Lebenslauf bearbeiten

Speichern Zurücksetzen Neu einlesen Übernehmen

Lebenslaufdaten

Burwall | Christa | Christa.Burwall@mail.com | 10.09.2018 08:14:48 |

Lebenslauf

Vor- und Nachname: Christa Burwall
Anschrift: Karl-Marx Str 234
 64665 Alsbach-Hähnlein
Mail: Christa.Burwall@mail.com
Geburtsdatum: 17.03.1989
Familienstand: verheiratet, 1 Kind (5 Jahre)

Schul- und Berufsausbildung:
 08/1995-07/1999 Grundschule in Alsbach - Hähnlein
 08/1999-08/2005 Geschwister-Scholl - Schule - Bensheim
 09/2005-01/2009 Ausbildung als Kauffrau für Marketing
 Firma Georg V. Schmit in Bensheim.
 04/2009-10/2016 Marketingunterstützung
 bei Firma Flügel GmbH Tief und Montagebau

Studium
 11/2017 bis heute Studium Betriebswirtschaftslehre
 Schwerpunkt Marketing
 Hochschule Alsbach

Persönliches Sprachen Ausbildung Berufliches Sonstiges

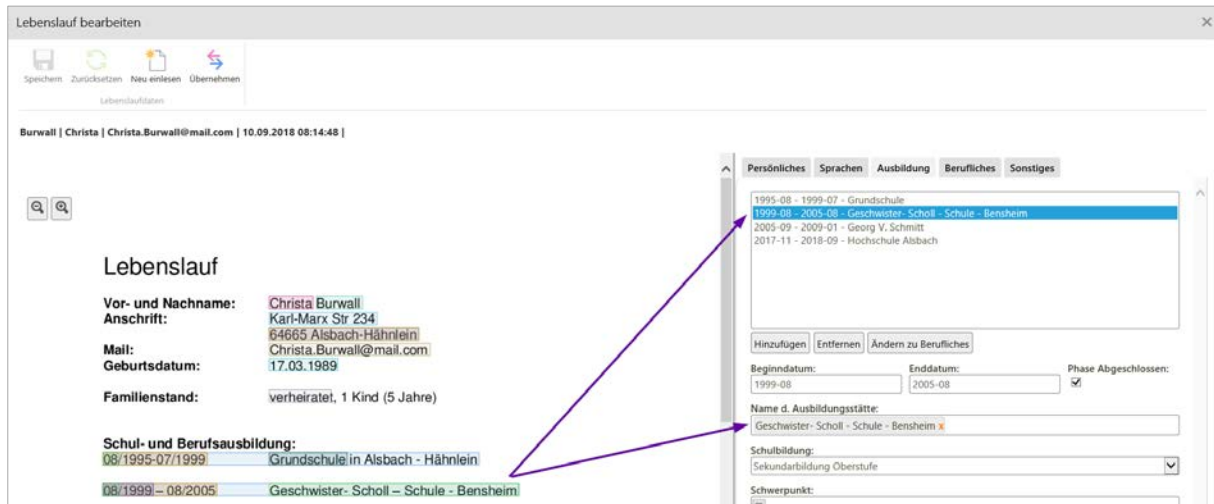
Vorname(n): Christa Name: Burwall
 Anrede: Frau Akad. Titel: Schulbildung: Sekundarbildung Oberstufe
 Geburtsdatum: 1989-03-17 Geburtsort:
 Staatsangehörigkeit: Deutschland Familienstand: verheiratet
 Adresse: Karl-Marx Str 234
 Postleitzahl: 64665 Ort: Alsbach-Hähnlein
 Land: Deutschland E-Mail Adresse(n): Christa.Burwall@mail.com
 Telefonnummer(n): Faxnummer(n):
 Persönliche Homepage:

Abbrechen

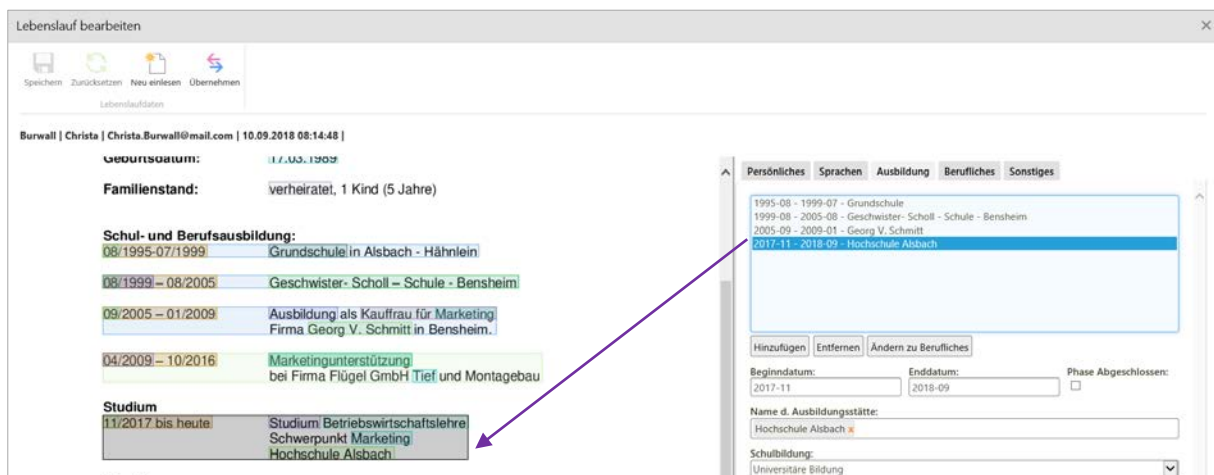
Die Parsing-Ergebnisse sind unterschiedlichen Themenbereichen zugeordnet:

- Persönliches
- Sprache
- Ausbildung
- Berufliches
- Sonstiges

Es findet eine **wechselseitige Synchronisation** des im Lebenslauf auf der linken Seite angeklickten Inhalts mit dem Parsing-Ergebnis auf der rechten Seite statt. Wenn Sie z.B. im Lebenslauf den Begriff „Berufsfachschule“ anklicken, wird auf der rechten Seite der Bereich „Ausbildung“ mit den passend markierten Daten angezeigt:



Wenn Sie einen Punkt im Parsing-Ergebnis anklicken, wird die entsprechende Stelle im Lebenslauf auf der linken Seite angezeigt:



Der Inhalt des Formulars kann bearbeitet werden. Sie können Daten hinzufügen, ändern oder auch entfernen. In einigen Fällen werden Ihnen durch einen Klick auf den Pfeil hinter dem Eingabefeld Auswahlmöglichkeiten angeboten.

7 Bewerbungen nachträglich parsen

Bewerbungen, die beispielsweise über den **Online-Stellenmarkt** eingegangen sind oder bei denen der Bewerber bereits händisch angelegt, aber die Daten des Lebenslaufs noch nicht eingetragen wurden, können **nachträglich geparkt** werden.

Ändern Sie dafür in den externen Bewerbungen zu dieser Bewerbung die Dokumentart für den Lebenslauf von „Bewerbungsunterlagen“ zu „Lebenslauf“. Rufen sie hierzu die Detailansicht der Bewerbung auf (Menüpunkt *Recruiting* -> *Bewerberdaten* -> Tab *Bewerbungen* -> Link *Details* -> Tab *Externe Dokumente*). Nun können Sie den Lebenslauf bearbeiten (siehe **5 Lebenslauf parsen**).

Bewerberstammdaten

Emil Becker
Offene Bewerbungen: 1

Stammdaten Adress- und Kontaktdaten Memoboard **Bewerbungen**

Bewerbungen des Bewerbers

| Eingang der Bewerbung | Nummer Stellenausschreibung | Bezeichnung Ausschreibung | Abteilung | Bewertung | Details |
|-----------------------|-----------------------------|-----------------------------|---------------------------|-----------|-------------------------|
| 02.12.2018 | 00000103 | Software-Entwickler (m/w/d) | Forschung und Entwicklung | | Details |

perbit.cloud

Aktualisieren Speichern Mappendruck Einzelbrief CVlizer
Datensatz Externe Dokumente Einzelauftrag Einzelauftrag

Bewerbungen

Emil Becker
Software-Entwickler (m/w/d) / 02.07.2018

Bewerbungsdaten Externe Dokumente Stellenanforderungen Status/Bewertung

Externe Dokumente

| Dokument | Dateiname | Eingabedatum | Bemerkung | Dokument |
|----------|--|--------------|-----------|----------|
| | Becker Anschreiben Software-Entwickler.pdf | 02.07.2018 | | |
| | Becker Foto.jpg | 02.07.2018 | | |
| | Becker Lebenslauf Software-Entwickler.pdf | 02.07.2018 | | |

Lebenslauf bearbeiten

Schließen

Lebenslauf bearbeiten
✕

Speichern
 Zurücksetzen
 Neu einlesen
 Übernehmen

Lebenslaufdaten

Becker | Emil | insight@perbit.de | 02.07.2018 00:00:00 | 00000103

Lebenslauf

Name: Becker
 Vorname: Emil
 Adresse: Theodor-Heuss-Straße 7, 86947 Weil
 Geburtsdatum: 03.05.1974

Persönliches
Sprachen
Ausbildung
Berufliches
Sonstiges

Vorname(n): Emil Name: Becker

Anrede: Herr ▾ Akad. Titel: Schulbildung: Sekundarbildung Oberst ▾

Geburtsdatum: 1974-05-03 Geburtsort: Weil

Staatsangehörigkeit: Deutschland ▾ Familienstand: verheiratet ▾

Adresse: Theodor-Heuss-Straße 7

Postleitzahl: 86947 Ort: Weil

Land: Deutschland ▾ E-Mail Adresse(n):

Falls diese Zuordnung nicht gemacht wurde, erscheint folgende Meldung:

Lebenslauf bearbeiten

✕

Der Vorgang konnte nicht abgeschlossen werden.

Aus den externen Dokumenten des aktuellen Datensatz konnte kein Lebenslauf ermittelt werden.

OK